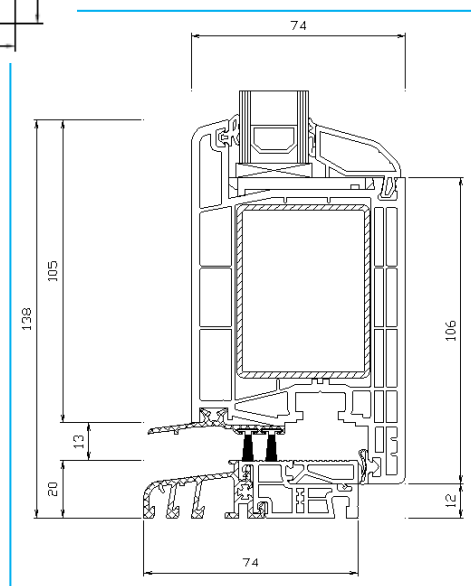
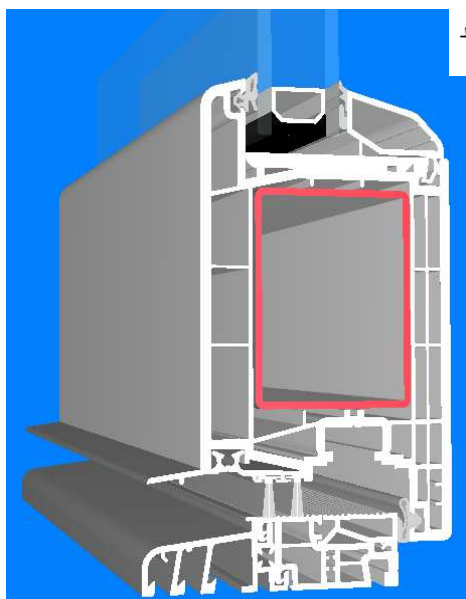
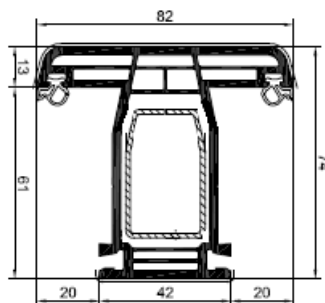
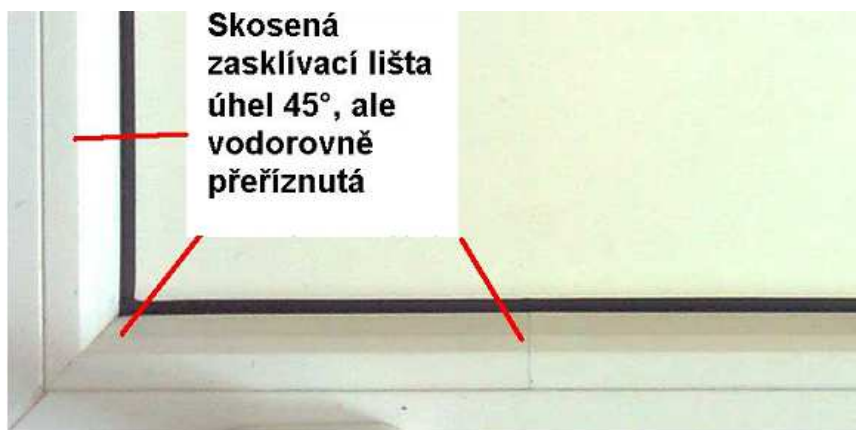


Návrhy

výplní vchodových dveří S8000 dělení křídla příčkami a kombinace s výplňovými panely VP Trend



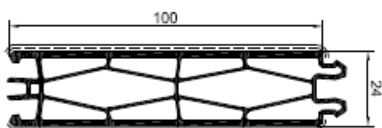
- Návrhy výplní vchodových dveří, rozdělení plochy křídla příčkou o šířce **82 mm** jsou **levnější** variantou systémových dveřních výplní. Vytvoříme Vám i dělení podle Vašeho návrhu, který ale musí zohledňovat níže uvedené podmínky.
- Všechny pohledy jsou ZVENKU. V případech, kde jsou vidět zvenku panty se jedná o dveře otevírané VEN.
- Minimální rozměr příčky musí být větší než **20 cm**. Minimální rozměr pole vytvořeného příčkou musí být větší než **20 x 30 cm**. U hraničních rozměrů může být v případě potřeby zasklívací lišta ve středu kolmo přeříznutá.





- Maximální doporučená plocha křídla u jednokřídlých vchodových dveří je pro bílé **2,5 m²** a pro barevné **2,4 m²**
- Standardní výplň hladká deska bílá (PVC/PVC), bílá/dekor (PVC/HPL), oboustranně dekor (HPL/HPL) - tloušťka **24 mm, 36 mm, 44 mm**



- Ornamentální sklo je standardně zvenku, hrubou stranou ornamentu dovnitř dvojskla. Vnitřní sklo je standardně čiré pokovené. Takové složení zaručuje hodnotu součinitele tepelné prostupnosti $U_g = 1,1$. Složení dvojskla lze upravit podle přání zákazníka, ale je nutné dodržovat technické parametry.
- Alternativou hladné desky jsou plastové palubky 100 x 24 mm, které ale nedoporučujeme z důvodu horší hodnoty součinitele tepelné prostupnosti a možného zatékání vody v místě spojení palubek a zasklívacího těsnění. Použití palubek je patrné z některých vyobrazení.


























































































Kombinace příčkového dělení a dveřní výplně ½ panel VP Trend




Kombinace příčkového dělení a dveřní výplně ½ panel VP Trend




Kombinace příčkového dělení a dveřní výplně 1/2 panel VP Trend



Kombinace příčkového dělení a dveřní výplně ½ panel VP Trend



Kombinace příčkového dělení a dveřní výplně ½ panel VP Trend



Kombinace příčkového dělení a dveřní výplně 1/3 panel VP Trend

